

はあと♡はあと通信

<http://www.almah.jp> 「はあと通信」で検索して下さい

何気ないしぐさから 大事にされているのがわかる
生まれたこと ここにいること ありがとう 大好きさ

遊び疲れて へとへとでも
みるみる力よみがえる
魔法みたいに 効いてくるよ
ヒマラヤの風が吹く

大好きな カレーライス
じゃがいも ニンジン ゴロリ お肉
お皿もお鍋も 肩組み歌う
カレーライス 大好きさ

よけいなことは 話さなくても
となりにいるだけで ホットする
魔法みたいに 効いてくるよ
大きな手のひらから

大好きな お父さん
黙って 見守ってくれるんだ
よりかかれば 背中も歌う
お父さん 大好きさ
春 夏 秋 冬 また春
新しいつぼみが 開く
魔法みたいに 効いてくるよ
いつでも いつ いつまでも

大好きな この故郷 笑い声と 産声が響く
さよならしても 夢を歌う 故郷が 大好きさ

自分のことは 後まわしても
生きる力 分けてくれる
魔法みたいに 効いてくるよ
さりげない愛がある

大好き 好き あの人の
気持ちをわかるうとしてくれる
思い 思われ 愛を歌う
あの人が 大好きさ

何気ないしぐさから
大事にされているのがわかる
生まれたこと ここにいること
ありがとう 大好きさ

生まれたこと あなたがいること
ありがとう 大好きさ

住まいのリフォーム専門店
増改築・建替・修理

(株)アルマ

TEL841-0221・FAX841-0094

フリーダイヤル

0120-841-242

〒814-0006

福岡市早良区百道2-8-6

Eメール alma@sweet.ocn.ne.jp

ホームページ <http://www.almah.jp>

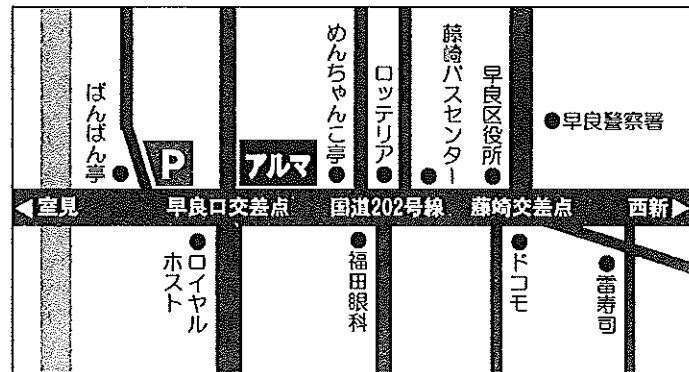
ありがとう大好きさ

作詞・作曲 柚梨太郎

No.176

コンテンツ

- 大好評♪♪スタッフ通信
- 特集！
【断熱塗料GAINA・ガイナ】
- 注目！！
☆カーテンはぎれ市
☆耐震相談会
- 職人さん紹介
【野田大工さん】
- 施工現場レポート
【T様邸 リノベーション工事】
- お料理レシピ！(^)!
・きゅうりのラー油漬け（辣黄瓜）
・カリカリメープルクッキー
etc...



■ 駐車場は第2和多屋パーキング(1、7、17番)をご利用下さい。

お元気ですか？

日頃から思っていることを今回は記して見たいと思います。
今の日本の現状を観た時に、未来に明るい希望を持てる内容があまりにも少ないように思います。
これから日本将来を担って行こうとする若者が学校を出ても就職口がないなんてことは、本当に重大なことだと思いますし、早く私たち大人が子供達の未来のことを真剣に考えなければならないと思います。
現在は就職率が70%位だそうですが、私たちの時代にはとても考えられなかったことです。

更に人口の減少のことがあります、これはもっと由々しき問題です。
人口が減少するということは、単純に考えても、人口が減った分だけ食料にしても衣料にしてもまた住宅や車、電気製品などが不要になります。
これら全ては、私たち人間が幸福に暮らすための環境として必要な物ばかりですが、それらを必要とする人口が減れば当然のこととして、要らなくなります。

そうすると、経済は今まで以上に急速に悪くなることは間違いありません。
人口減少を解決する最良の方法は、やはり人間一人一人に対する教育にかかっていると私自身は思っています。私たちが考え方を根底から変えないと、人口減少を食い止めることは出来ないのではないのでしょうか。

最近ずっと国会で問題になっている年金制度自体が、人口の減少ということ
を想定していなかったと思います。記憶が定かではありませんので、間違っているかもしれませんが、1960年代は、9人の現役世代で1人の高齢者を支えていたそうですが、このまま人口減少が続くと、近い将来一人の若者が一人の高齢者を支えると言う考えられないような事態になるそうです。

全ての人の願いは、私たちの子々孫々まで安心して暮らせる世の中にあること
であり、全ての人が日々幸せを感じながら暮らすことだと思います。
人それぞれ事情がありますので、全員と言うわけには行かないと思いますが、
成人したら結婚し、子供を産み、温かい家庭を築き、子供達を立派な大人になるようにしっかりと教育をして行く事以外に、人間が幸せになる道はないように
思いますが、皆様はどのようにお考えでしょうか？
皆さま今月もどうぞお元気でお過ごし下さい。



アルマHPにてブログ『営業マン奮闘記』好評更新中！！

リフォームに関することから全く関係ない日常のことまで、スタッフが日替わりで更新して
います。ぜひ覗いてみて下さい☆

HPアドレス <http://www.almah.jp>

(株)アルマ 代表取締役 佐伯廣之




はあと通信 検索

* 今月のおすすりめレシピ *

きゅうりのラー油漬け
(辣黄瓜)

調理時間 約15分

材料 4人分



- ・きゅうり・・・2本
- ・赤唐辛子・・・1本
- (漬け汁)
- ・酢・・・大さじ4
- ・砂糖・・・大さじ4
- ・しょうゆ・・・大さじ2
- ・ラー油・・・小さじ2
- ・ごま油・・・小さじ2
- ・おろしショウガ・・・小さじ1
- ・塩・・・小さじ1/2



作り方

- ①きゅうりは縦4つ割りにして種の部分を薄くそぎ取ります。5cm長さに切り、塩をし15分おきます。
- ②赤唐辛子はヘタと種を取って小口切りにします。
- ③きゅうりの水分が出たら塩けをサッと洗い流します。キッチンペーパーで水気をしっかりふきとり、赤唐辛子とともにボウルに入れます。
- ④鍋に酢・砂糖・しょうゆ・ラー油・ごま油・おろししょうがを入れて火にかけます。ひと煮立ちしたら③に注ぎ入れます。粗熱がとれたら、そのまま半日冷蔵庫で漬け込みます。

カリカリメープルクッキー

調理時間 約90分

材料 25枚分



- ・メープルシロップ・・・100ml
- ・グラニュー糖・・・25g
- ・バター・・・40g
- ・薄力粉・・・60g
- ・アーモンドプードル・・・40g

作り方

- ①鍋にメープルシロップを入れて中火にかけ、煮立ったらグラニュー糖を加え、混ぜながら1分30秒～2分煮詰める。バターを加え、バターが溶けるまで混ぜ合わせる。
- ②薄力粉とアーモンドプードルを合わせて振るい入れ、粉っぽさがなくなるまで混ぜ合わせて火を止める。パットに流し入れて平らにならし、30分～1時間冷蔵庫で寝かせる。
- ③②が少し固まったら包丁で細長い棒状に25等分し、オーブンペーパーをしいた天板に間隔をあけながら並べる。
- ④160℃に予熱しておいたオーブンで15分焼く。こんがり焼き色がついたらオーブンから出し、粗熱が取れてカリカリと固くなるまで天板の上で冷ます。

スタッフからお客様へ 2012年6月

いつもお世話になっております。
GWも終わり、だんだんと毎日暑くなってきましたが
お変わりございませんか?GWには甥っ子の初節句の
お祝いに行ってきました。8ヶ月になる甥っ子はハイハイ
というよりも、ほふく前進で動き回りとっても大きくなって
いて愛おしいほど可愛くなっていました。子供が苦手だった
私が今では早く自分の子供が欲しい位まで子供が大好きになっています。
(わが子になるとまた違った感情なのでしょうね……)



大屋です

アルマでは今月の23日に久々の「布市」&「耐震相談(要予約)」を開催致します。
また、昨年引き続き節電で皆さんも色々な対策をしていらっしゃると思いますが、アルマでも「遮熱塗料」や「二重サッシ」など節電対策商品のご紹介もしておりますので、ぜひご来社下さいませ。



いつも大変お世話になっております。
皆様いかがお過ごしでしょうか?
街並みを通ると、青葉や花々が鮮やかに目に入ります。
最近、珍しい名前を知らない草花に遭遇します。
住宅の塀から乗り出してきて咲き誇る様子を見るたびに、
「世界に一つだけの花～ひとつとして同じ花はないから～
ナバーワンにならなくてもいい～もともと特別なオンリーワン～」
と、つついさびのところを口ずさんでしまいます。
植物から与えられてる「気」もありがたく思います。



佐伯です


今月はTLS事業部より『堀口先生の健康講演会』
を開催します。身体の健康には、電子は欠かせず
全てに相乗効果をもたらしてくれる、還元電子の
お話です。6月17日13:30～ももちパリス4階
是非一度お聞き下さい。



布市



ビックリ価格の
100円均一
アルマ事務所にてお待ちしております。



只今!一生懸命準備中!!

アルマスタッフ通信

いつもお世話になりましてありがとうございます。

6月になりましたね。皆様いかがお過ごしでしょうか？

今アルマではホームページのリニューアルに取り組んでおります。前回のホームページは6月で5年になり少し堅いイメージだったので、可愛らしく女性的に変えていきます。

インターネットの環境がある方は是非見に来て下さいませ(^_^)

(ホームページではアルマのこれまでの施工事例や新商品の紹介・スタッフのブログ等、確認できるようになっております)

最近お客様に消費税の事をよく聞かれます。社会保障と税の一体改革で消費税増税が審議に入り14年に8%15年には10%・・・等と言われていますがどうなるのでしょうか？政治経済の事は私はよくわかりませんが、最近よくチラシなんかには消費税増税の前に・・・と言うチラシのコピーを見ます。実際、消費税の増税が決定すればおそらく駆け込み需要で瞬間的にリフォーム案件が増え、皆さんにご迷惑をお掛けする事になり・・・その忙しさが落ち着くと暫くはリフォームの案件が少なくなるように思います。結局は増税で内需が激減して、所得税や法人税の国の税収が落ち込む、逆相関のような気がしたりしますがどうでしょうか？

先日は母の日でしたので私は私の母親と近くの居酒屋さんに行きました。沢山メニューがあったのですが、母親は勿体ないと結局何も注文せずに私達が注文した物を、横で一緒に食べていました。儉約家とかケチな母親なのですが、私はこんな母親を感謝して尊敬しています。私の妻でまだまだ新人の母親は、下の子の幼稚園で描かせられたであろう、目の様な点が三つある似顔絵らしき作品に涙していました。

今日は父の日があります。母の日に比べて意外と忘れられる父の日・・・男親って多分どんな高価なプレゼントより『いつもありがとう』という感謝の言葉だけで幸せになる単純な生き物なので、たまには家族揃って感謝の言葉を掛けてあげて下さい。

今月も雨にも負けず、風にも負けず、頑張ります！



岩橋です

耐震相談会&カーテンはぎれ市 6/23(土)11~17時

(相談会については要予約です)



アルマ事務所にて開催決定!!



5月にさせていただいている工事、 ご依頼いただいている工事です。

- | | | | | | |
|-----|-------|-----------------------|------|---------|-----------------------|
| 高取 | K様邸 | キッチン照明工事 | 筑紫野市 | K様邸 | 屋根外壁塗装 |
| 今宿 | S様邸 | カーペット他工事 | 豊浜 | T様邸 | 濡れ縁工事 |
| 西新 | O様邸 | 2階軒天重ね張り塗装他工事 | 大町団地 | S様邸 | マンション全面改装 |
| 高取 | M様邸 | 雨樋工事 | 愛宕 | T様邸 | 手摺り取付 |
| 小戸 | A様邸 | 引戸工事 | 室見 | H様邸 | 障子・カーテン工事 |
| 豊浜 | N様邸 | 屋根工事他 | 愛宕 | F様邸 | 車庫改修工事 |
| 愛宕浜 | K様邸 | 床工事/カーポート屋根工事 | 愛宕浜 | H様邸 | マンション改装 |
| 原 | K様邸 | 洋間床工事 | 寺塚 | T様邸 | カーポート工事/雨樋工事 |
| 荒江 | N様邸 | ビルテナント床工事 | 南庄 | I様邸 | 収納家具工事 |
| 藤崎 | I様邸 | 畳表替え工事 | 高取 | Y様邸 | テラス・雨戸サッシ工事 |
| 昭代 | Y様邸 | 手すり取付工事/トイレ取替え工事 | 百道 | M様邸 | マンション全面改装 |
| 室見 | B様邸 | 網戸工事/レバー戸襖錠工事 | 拾六町 | M様邸 | アパート内装工事 |
| 高取 | F様邸 | 水栓工事 | 原 | H様邸 | テラス波板張替 |
| 城南区 | K様邸 | 襖・障子貼替え工事 | 百道 | M様邸 | キッチン補修工事 |
| 高取 | M様邸 | 浴室FRP防水工事 | 小田部 | N様邸 | 外壁塗装工事 |
| 室見 | I様邸 | エレベーター増築他工事 | 平和町 | I様邸 | 外壁塗装工事/浴室改装工事 |
| 愛宕浜 | S様邸 | 外壁塗装工事/
トイレリフォーム工事 | 愛宕浜 | N様邸 | 外灯取替工事 |
| 南庄 | T様邸 | 外装工事 | 飯倉 | H様邸 | 玄関結露防止塗装 |
| 野方 | K様邸 | 外装工事 | 豊浜 | O様邸 | 襖貼替工事 |
| 東区 | M様邸 | マンションリノベーション工事 | 藤崎 | 南日本放送社宅 | 水栓金具修理/
インターホン取替工事 |
| 藤崎 | 西岡総業様 | マンションリフォーム工事 | 原 | H様邸 | 内装工事 |
| 室見 | H様邸 | フローリング工事 | 高取 | O様邸 | 台所床補修工事 |
| 豊浜 | H様邸 | 門扉工事 | 原 | I様邸 | 車庫モルタル補修工事 |
| 原 | T様邸 | レンジフード取替え/トイレ他工事 | 壱岐団地 | M様邸 | 雨樋修理工事 |
| 城西 | I様邸 | 和室押入れ工事 | 豊浜 | S様邸 | 車庫土間補修工事 |
| 南庄 | H様邸 | カーテン工事 | 豊浜 | T様邸 | 網戸製作/玄関ポーチ修理工事 |



いつもありがとうございます!

※原稿作成日の都合上、
時期がずれることがあります。

*** アルマの職人さん紹介 ***

ファイル39



プロフィール


名前：野田さん
 職業：大工
 職歴：22年
 モットー：丁寧にきちんと仕上げること！
 好きな食べ物：魚料理、寿司、甘いもの。

ご存知の方も多いはず。今回のゲストは大工の野田さんです。ちょっとシャイですが、とても人当たりが良く、それでいて腕も確かです。真面目な性格なので、黙々と作業をしてあまりお喋りしませんが、決して怒っているわけではないのでご安心ください(笑)。野田さんはお父さんも大工なので、たまに親子で現場に入ってもらうこともあります。お父さんは62歳ですが、いつまでも元気で、これからも親子でアルマを支えて欲しいと思います。


● 施工現場レポート
 お部屋改装
 << 西新 T様邸 >>

施工期間：約1ヶ月半
 施工金額：268万円
 (ユニットバス・キッチン・内装工事含む)

● Before



● After



● Before



● After



中古マンションを購入され、リノベーション工事をさせて頂きました。お風呂は親子でゆっくり入れる大きな浴槽に、キッチンは便利機能を搭載した使いやすく、お掃除も楽なキッチンに取替えました。以前の洗面所には収納がなかったので、今回収納を確保し洗面化粧台も収納たっぷりのものに取替えました。

詳しくはHPをCHECK!!

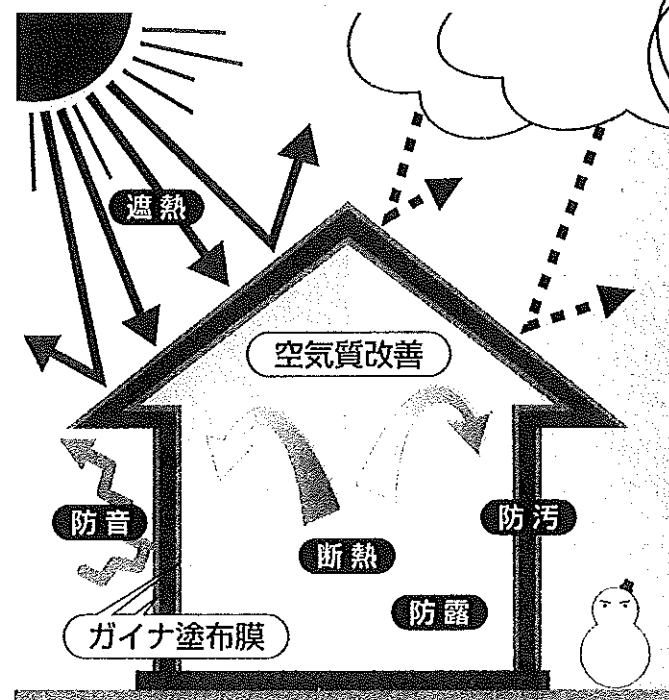
この他にもHPで施工写真を多数公開中♪
 水廻り、内装、外構工事など次のリフォームの参考にぜひご覧ください

HPアドレス
<http://www.almah.ne.jp>



多機能性断熱塗材 GAINA ガイナ
 (ロケット開発で培われた最先端の断熱技術)

宇宙航空研究開発機構[JAXA]ライセンス許諾



15%の節電を
 実現!!?

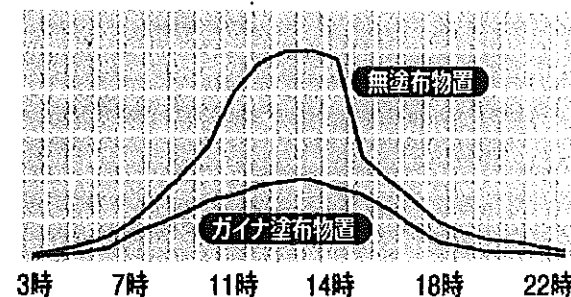
宇宙の技術を暮らしの中へ!
 JAXAの技術を暮らしの中で活用できるようにしたのが
 断熱塗料のガイナです。




ガイナを住宅の屋根・外壁・内壁に塗ると
 太陽光線や熱、音や汚れを跳ね返し
 断熱・遮熱等の効果を発揮すると同時に、
 イオン化作用をもたらす室内の
 空気質を改善します。



● 冷房70%の省エネ



● 遮熱効果で温度差29℃



ガイナ塗布前と塗布後の
 ベランダの温度を調べました。

塗布前
 63℃

塗布後
 34℃

ガイナ塗布と無塗布の物置にエアコンを設置、
 26℃に設定してエアコン稼働率を調べました。

塗布後は夏でも冬でも
 快適な室温で生活できるよう
 になりました。



詳しい内容をお知りになりたい方は
 アルマ営業マンまでお尋ねください