

# はあと♡はあと通信

<http://www.almah.jp> 「はあと通信」で検索して下さい


「気球にのってどこまでも」

東龍男作詞・平吉毅州作曲

No.179

時にはなぜか 大空に  
旅してみたく なるものさ  
気球にのって どこまで行こう  
風にのって 野原を越えて  
雲を飛び越え どこまで行こう  
そこになにかが待っているから  
ラン ラン ラン ラン ラン ラン ラン ラン  
ラン ラン ラン ラン ラン ラン  
ラン ラン ラン ラン ラン ラン ラン ラン  
ラン ラン ラン ラン ラン ラン

時にはなぜか 大空に  
旅してみたく なるものさ  
気球にのって どこまで行こう  
星を越えて 宇宙をはるか  
星座の世界へ どこまで行こう  
そこにかがやく夢があるから  
ラララ ララララ



検索 はあと通信

## コンテンツ

- スタッフ通信
- 特集！  
【カーテンの多彩な快適機能】
- 職人さん紹介  
【美装職人 松隈さん】
- 施工現場レポート  
【H様邸 お風呂改装 工事】
- お料理レシピ !(^)!  
・豆腐の冷やしワントン  
・月見団子  
etc...

## お元気ですか？

私が子供の頃は、夏の暑さもお盆を過ぎると急速に秋に向かって和らぎ涼風が吹いていたのですが、今年の猛暑は本当に長く続きましたね。これからが本当の夏の疲れが出てきますので、皆様におかれましては体調管理には充分お気をつけ下さい。

さて、体の健康維持もそうですが、住まいの健康と長持ちの秘訣は、何と言っても日頃のお手入れが一番です。水漏れや雨漏りなど気付かない箇所であれば見逃すこともあります。水漏れかなと気付いていても、ついそのままにしておいたり、その内にとっと思っていると結構大きな被害に繋がることがあります。

キッチンやお風呂、トイレや洗面台の下部からの水漏れだと結構見逃してしまうことがあります。キッチンや洗面台の収納の中をお掃除される時には、水滴が落ちていないか、木が腐っていないかなどちょっと気を付けて見て頂けると不具合を見つけることが出来ると思います。また、キッチンの蛇口の不具合、流し台の扉の不具合、お風呂の修理やトイレの不調などについてもお早めに修理なさることをお勧めいたします。

『ちょっとしたことだし、わざわざ見に来てもらうのが気の毒だからそのままにしておいた』と言われるお客様が結構いらっしゃいますが、ちょっとしたことをそのままにしておきますと、家を傷める大きな原因になりますので、充分ご注意ください。

最近は年々古住宅や中古マンションを購入され、ご自分の好みに合わせて全面リフォームをして終の棲家にされる方が増えて来ています。まだまだ日本はマンショを含む中古住宅に対する価値の置き方が欧米に比較すると低いことから、案外低価格で購入できますので、安く購入した住宅・マンションを思うように全面リフォームすれば、内側は新築以上にきれいで便利により快適になりますので、本当に暮らしやすくなります。

それこそ雑誌に出ているような憧れの住まいが実現するという事になります。家は、癒しの場であり、家族団らんの場であり、安らぎの場です。一日の疲れを取り、明日のエネルギーを充電してくれる場所ですから、業者である私共から申し上げるのは適切ではないかもしれませんが、少し費用はかかっても、長い人生を考えれば住まいをリフォームすることは大変大切なことではないかと思います。



(株)アルマ 代表取締役 佐伯廣之



アルマHPにてブログ『営業マン奮闘記』好評更新中！！  
リフォームに関することから全く関係ない日常のことまで、スタッフが日替わりで更新しています。ぜひ覗いてみて下さい☆  
HPアドレス <http://www.almah.ne.jp>

検索 はあと通信

住まいのリフォーム専門店  
増改築・建替・修理

**(株)アルマ**

TEL841-0221・FAX841-0094  
フリーダイヤル

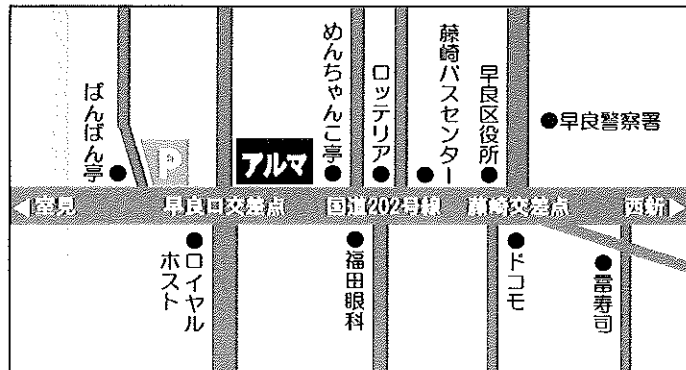
**0120-841-242**

〒814-0006

福岡市早良区百道2-8-6

Eメール [alma@sweet.ocn.ne.jp](mailto:alma@sweet.ocn.ne.jp)

ホームページ <http://www.almah.jp>



■ 駐車場は第2和多屋パーキング(1、7、17番)をご利用下さい。

# \*アルマスタッフ通信\*

皆様こんにちは!岩橋です。

9月になり少し過ごしやすくなってまいりましたがいかがお過ごしでしょうか?今年の夏はとつても暑かったので、私は初めて夏バテしてしまいました(+\_+)年齢のせいなのかまったく食欲がなくなってしまい、食事に行っても若い方が真夏に沢山食べている姿を見ると、自分も昔は沢山食べていたなあ~と思いきましく眺めてしまいました。



岩橋です

医食同源なので、食事の姿勢も子供達の手本にならないといけないのですが、今年の暑さにはかないませんでした。9月になって食欲の秋です。メタボに気を付けながら沢山食べて体力回復に努めたいと思います。

**9月14・15日**でアルマ事務所で**リフォーム相談会**と**カーテン特売会** & **カーテンはぎれセール**を開催致しますのでご都合のよい方は是非ご来場くださいませ。スタッフ一同お待ちしております。

9月は我が家では楽しみなイベントがあります。それは東区の日本三大八幡宮の一つである筥崎宮で開催される、放生会(ほうじょうや)です。私が筥崎宮で結婚式をさせて頂いた事もある、それから毎年家族で行っています。放生会の時は、我が家では奮発して一人1,000円のおこづかいにしている、子供もそれぞれ計算しながらオモチャのケジにしようか金魚すくいにしようか、楽しみながら決めていきます。我が家ではまだおこづかいは渡していないので、案外学習になっているようにも思います。

私の分のおこづかいは大体、最後に子供達の足りなくなったおこづかいの差額補填になっている気がするのですが...それでも子供達の嬉しそうな笑顔が私にとって一番のご褒美なのです。放生会に行くと思う事は、最初は夫婦2人で、次の年はお腹に子供がいて次の年は家族3人で...そして4年後、家族四人になり、今年は上の子も8歳になり...本当になんだか感謝の気持ちで一杯になります。ちなみに放生会は毎年9月12~18日に行われ、どんたく・博多祇園山笠に並ぶ博多三大祭りの一つで、実りの秋を迎え、海山の幸をはじめ、万物の生命を慈しみ、感謝する九州最大のお祭りです。

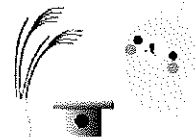
筥崎宮参道には、お化け屋敷や、放生会名物の新しょうがを販売するお店など、約700件もの露店が並び、百万人を超える参拝者で賑わいます。是非一度行かれてみてはいかがでしょうか?

今月も頑張りますのでどうぞよろしくお願ひ致します。



## カーテンフェア & リフォーム相談会

リフォームの予定がない方や、部分的なリフォーム(キッチンやお風呂の取替えなど)をお考えの方もぜひ今後の参考にしてください♪



場所 アルマ事務所

開催期間

9/14(金)・15(土)  
AM10:00 ~ PM5:00

8月にさせていただいている工事、  
ご依頼いただいている工事です。

- 百道 K様邸 換気扇取替え工事
- 高取 I様邸 ビルスチールドア丁番取替え工事
- 室見 K様邸 ハウスクリーニング他工事
- 原 K様邸 カーテン工事・襖・網戸工事
- 昭代 K様邸 水栓工事
- 室見 K様邸 空調機工事
- 室見 K様邸 エレベーター増築及びリノベーション
- 野芥 M様邸 改装工事
- 原 T様邸 和室間仕切り工事
- 百道 S様邸 手すり取付工事(介護保険利用)
- 室見 F様邸 門扉取替え工事
- 石丸 I様邸 トイレ改装工事
- 愛宕浜 M様邸 内装工事
- 三瀬 Y様邸 別荘改装工事
- 愛宕 O様邸 窓サッシ取替え工事
- 西新 O様邸 マンション原状回復工事/  
フロア塩ビタイル重ね張り
- 鳥飼 M様邸 外壁サイディングコーキング工事
- 室見 N様邸 改装工事
- 野方 K様邸 壁塗装工事/  
引戸車取替え工事


- 豊浜 I様邸 排水処理工事
- 原 S様邸 洗面化粧台取替え工事
- 愛宕浜 M様邸 玄関ドア鍵取替え
- 高取 M様邸 網戸張替え
- 百道 O様邸 ドアノブ修理
- 百道 I様邸 ドアノブ修理
- 百道 M様邸 フローリング補修工事
- 室見 K様邸 水栓金具取替え工事
- 小戸 S様邸 板金屋根修理
- 室見 F様邸 散水栓修理
- 内浜 T様邸 玄関収納工事
- 愛宕浜 M様邸 網戸張替え
- 博多駅前 M様邸 カーテン取替え/  
ユニットバスドア取替え
- 飯倉 T様邸 補修工事
- 高取 五丁目会館 エアコン取付け工事
- 今宿 T様邸 水回り改造工事

※原稿作成日の都合上  
時期がずれることがあります。



いつもありがとうございます!

\*\*\* アルマの 職人さん紹介 \*\*\*



**プロフィール**


名前：松隈さん  
 職業：美装職人  
 職歴：22年  
 モットー：お客様に喜んで頂ける仕事をする  
 好きな食べ物：フルーツ

ハウスクリーニングを担当している松隈さんです。マンションや戸建ての全面改装や賃貸物件の原状回復の現場に入ってもらう事が多く、一通り工事が済んだ後の締めめのクリーニングをお願いしています。窓を磨いたり水廻りの拭き掃除をしたりなど決して派手な仕事ではありませんが、松隈さんが入った後の現場はいつも見違えるほどキレイになっています。地味な作業だからこそ、そこに愛を感じるといいますか、キレイになった部屋を見てお客様に喜んで頂きたいという思いが磨かれた窓や床などから伝わってくるように感じます

**施工現場レポート**  
**お部屋改装**  
 《H様邸》

施工期間 5日  
 施工金額 約127万円

施工前



ドアを3枚引戸にして  
 間口を広く取り、脱衣所  
 との段差も随分と低くな  
 りました。  
 老後を視野に入れた  
 バリアフリーリフォーム  
 となりました。



施工後

床のタイルが一部剥がれていたなので、これを機にマンションリフォーム用のユニットバスに取り替えました。浴槽がゆったりと広くなり、足を伸ばして入浴できるようになりました。洗いの水はけがよくなり、タイルの剥がれの心配もなくなりました。壁のパネルとソフトカラリ床共に目地がないので、お手入れも簡単です♪


詳しくはHPをCHECK!!  
 この他にもHPで施工写真を多数公開中♪  
 水廻り、内装、外構工事など次のリフォームの参考にぜひご覧ください  
 HPアドレス <http://www.almah.ne.jp>

☆カーテンの多彩な快適機能☆


カーテンは美しいだけではありません。深い眠りを約束する遮音・遮光性やインテリアを紫外線から守る力、シックハウス原因物質を分解する力...一部ですが、機能のマークをご紹介します




**ウォッシュャブル**  
 ご家庭で手軽に洗濯することができます



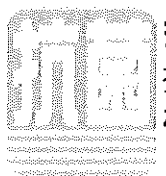
**防災**  
 消防法により定められた防災性能試験に合格したカーテンであることを示しています



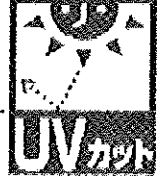
**遮光**  
 心地良い眠りを守るだけでなく、室内の人影がカーテンに映る心配もありません  
 1級～3級まであります




**制電**  
 制電性を付与したカーテン。静電気による汚れやホコリを付きにくくします



**抗菌**  
 抗菌作用があり、カビや雑菌などからカーテンを保護します



**UVカット**  
 インテリアの色褪せの原因となる紫外線を吸収し、生地を透して入ってくる紫外線の量を低減します



**はっ水**  
 フッ素系の樹脂加工をしていますので、水分をはじき汚れが付きにくく防汚効果があります



**防汚**  
 ゴミやホコリが付きにくく、洗濯時に汚れが落ちやすいカーテン。清潔感が長続きます(SR加工)



**光触媒消臭**  
 光がカーテンに作用してお部屋を消臭する機能です



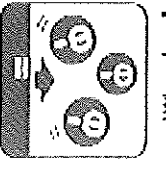
**超耐光**  
 日焼けや色褪せがしにくい耐光性。日差しが強い所でもレースの白さを保ちます



**ハーフミラー**  
 お部屋の中から外が見えて外からは見えない優れた機能です



**形態安定**  
 美しいドレープカーテンの形状(ひらひら)をいつまでも保ち続ける効果をもたせる事ができる加工です



**マイナスイオン**  
 マイナスイオンは「空気のビタミン」とも呼ばれ、気持ちがりラックスでき爽やかな気分になるといわれています

※マークは(社)日本インテリアファブリックス協会(NIF)の統一マークです

\* 今月のおすすりめレシピ \*

豆腐の冷やしワンタン

調理時間 20~30分

材料 4人分



木綿豆腐…300g  
エビ…120g  
ワンタンの皮(市販)…70g  
醤油…大さじ1・1/2  
塩…小さじ1/3  
酒…大さじ1  
砂糖…小さじ2  
ごま油…大さじ1  
片栗粉…大さじ1  
＜タレ＞  
醤油…大さじ4  
酢…大さじ2  
青ねぎ(みじん切り)  
…大さじ1・1/2  
＜添えもの＞  
あさつき…適宜

作り方

- ①豆腐はよく水切りし、裏ごしします。エビは背ワタを取り、洗って水気をふき取って細かく刻みます。
- ②ボウルに豆腐、エビ、醤油、塩、酒、砂糖、ごま油、片栗粉を合わせ、粘りがでるまでよく混ぜます。
- ③ワンタンの皮に②を適量のせて包み、たっぷりの熱湯で茹でた後、氷水でしっかり冷やします。
- ④冷えたワンタンを器に盛りつけ、あさつきをのせます。材料を合わせたタレを添えます。

月見団子

調理時間 60分以上

材料 5人分



上新粉…200g  
熱湯…150cc  
白玉粉…30g  
水…大さじ2  
粒あん(市販品)…200g  
＜醤油だれ＞  
醤油…大さじ2  
砂糖…大さじ3  
水…大さじ4  
片栗粉…小さじ2

作り方

- ①ボウルに上新粉を入れ、熱湯を加えて、はしでかき混ぜます。
- ②白玉粉に水を加えて練り、①と合わせて、よくこねます。
- ③蒸気の上上がった蒸し器に②を2~3つにちぎって入れ、15~20分蒸します。
- ④蒸し上がったら一度水をぐらせ、はじめは熱いので、すりこぎなどでつき混ぜ、粗熱が取れたら手でよくこねます。
- ⑤④を食べやすい大きさの団子に丸めます。
- ⑥鍋に醤油だれの調味料を入れ、中火にかけ、木ベラで混ぜながら、とろみがつき、透明感が出るまで煮ます。
- ⑦お月見用に盛り付ける場合は、下から9個、4個、2個の順に重ねます。食べる時に好みで醤油だれと粒あんをかけます。

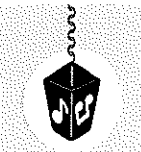
スタッフから お客様へ 2012年9月

お盆休みも終わりあっという間に9月になりましたが、皆様お変わりございませんでしょうか？今年も残りあと3か月かと思うと、過ぎていく時間の速さに付いていくのが精一杯です(汗)。



大屋です

暦の上ではもう秋。夜も過ごしやすくなってきますので、リラックスして過ごせる空間を照明器具を上手く使って疲れた身体を癒してはいかがですか？拡散型の照明器具は多方向に光が広がり照明器具そのものが光を発するので、壁や天井を照らして陰影を楽しめます。スポット型の器具なら一部だけを明るく照らすので、読書などに向いています。器具を変えるだけで雰囲気ガラリと変わるので寝室などでお試し下さい。あっという間に安らぎ空間に早変わりします。



アルマでは、今月の14・15日(金・土)に「カーテン市&リフォーム相談会」を開催致します。沢山の施工事例もございますので、ぜひお立ち寄り下さいませ。お待ちしております。今月もどうぞ宜しくお願い申し上げます。



8月の暑さは、尋常ではありませんでしたね。皆様お変わりありませんか!?

相次いで暗いニュースもありましたが、オリンピックで選手の方々より、感動と勇気を与えて頂きました。高校野球でも、感動的でしたね。親の立場としても感無量ですよね。選手の方々には、皆さん育ててくれた家族やコーチや先輩方に感謝の言葉を発信しました。継承世代としましては、感涙です。「親思う心に勝る親心、今日のおとづれ何と聞くらむ。」吉田松陰の言葉を思い出します。



佐伯です

季節の変わり目です。くれぐれもご自愛下さいませ。