

はあと♡はあと通信

<http://www.almah.jp> 「はあと通信」で検索して下さい

ほら 足元を見てごらん
これがあなたの歩む道
ほら 前を見てごらん
あれがあなたの未来

No.174

Q▼ はあとはあと通信 検索

母がくれたたくさんの優しさ
愛を抱いて歩めと繰り返した
あの時はまだ幼くて意味など知らない
そんな私の手を握り
一緒に歩んできた

夢はいつも空高くあるから
届かなくて怖いね だけど追いつけるの
自分の物語(ストーリー)だからこそ諦めたくない
不安になると手を握り
一緒に歩んできた

その優しさを時には嫌がり

離れた母へ素直になれず

ほら 足元を見てごらん
これがあなたの歩む道
ほら 前を見てごらん
あれがあなたの未来

その優しさを時には嫌がり
離れた母へ素直になれず

ほら 足元を見てごらん
これがあなたの歩む道
ほら 前を見てごらん
あれがあなたの未来

未来へ Kiroro

ほら 足元を見てごらん
これがあなたの歩む道
ほら 前を見てごらん
あれがあなたの未来

未来へ向かって
ゆっくりと歩いて行こう

未来へ向かって
ゆっくりと歩いて行こう

コンテンツ

- 大好評♪♪スタッフ通信
- 特集!
【TOTO 除菌するトイレ】
- 職人さん紹介
【建具職人 安松さん】
- 施工現場レポート
【M様邸 トイレ改装工事】
- お料理レシピ !!(~)!
・イカと青ネギの炒め物
・たまごボーロ
etc...

住まいのリフォーム専門店
増改築・建替・修理

(株)アルマ

TEL841-0221・FAX841-0094
フリーダイヤル

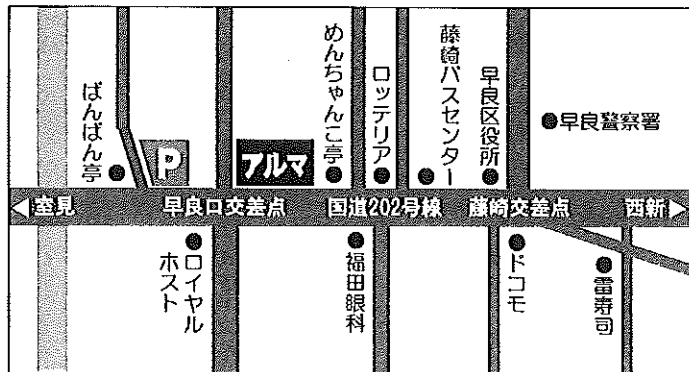
0120-841-242

〒814-0006

福岡市早良区百道2-8-6

Eメール alma@sweet.ocn.ne.jp

ホームページ <http://www.almah.jp>



■ 駐車場は第2和多屋パーキング(1、7、17番)をご利用下さい。

お元気ですか？

現在、住宅エコポイントを利用して内窓取り付けやガラスを2重ガラスに入れ替えたり、トイレの便器を超節水型の便器に取り換えたりされるお客様が増えています。

節水型便器は一回の排水量が4.8リットルと20年位前の便器に比べると1/3から1/4になっていますので、大変経済的だといえます。

一方内窓を取り付けられたお客様は、家の中が本当に暖かくなったと喜んで頂いています。またガラス面にびっしり付いていた結露もぐんと少なくなりますので、窓の周りについていたカビの発生もゼロとはいいませんが、かなり少なくなることは確かです。

今年の冬は大変寒かったのですが、お客様から『それでもお昼間はエアコンを入れなくても結構暖かくて快適に過ごしています』と言われ、工事をさせて頂いて本当に良かったと嬉しくなってきます。

ところで、先日急な出張でしたが、北海道に行ってきました。

飛行機から見ると東北地方は当たり前のことですが、何処まで行っても雪に覆われて真っ白でした。震災に見舞われた東北地方の皆様には本当に心が痛みます。



㈱アルマ 代表取締役 佐伯廣之

* 今月のおすすめレシピ *

イカと青ネギの炒め物

調理時間 約10分



4人分 材料

- ・イカ(胴)・・・2杯
- ・青ネギ・・・1束
- ・バター・・・大さじ1
- ・サラダ油・・・大さじ1
- ・塩コショウ・・・少々

作り方

- ①イカは皮をむいて、半分に切り5mm幅の細切りにします。
- ②青ネギは5cmの長さに切ります。
- ③フライパンにバターとサラダ油を熱し、①のイカをさっと炒め塩コショウをします。
- ④③に②の青ネギを加え、手早く炒めて最後に塩コショウでもう一度味をととのえます。

たまごボーロ

下準備



- ・(シロップ)を作る。
鍋に砂糖と水を入れて煮立たせ、砂糖が溶けてトロミがついたら火を止め、大きめのボウルに入れて人肌位まで冷ます。
- ・卵は溶いておく
- ・重曹は水で溶いておく
- ・オーブンを190℃に予熱する

材料 約100個分

- (シロップ)
- 砂糖・・・70g
 - 水・・・60ml
 - 卵・・・1個
 - ハチミツ・・・小さじ1
 - バニラオイル・・・少々
 - 重曹・・・小さじ1/3
 - 水・・・少々
 - 粉糖・・・140g
 - スキムミルク・・・10g
 - 米粉・・・7g
 - 片栗粉・・・450~470g

作り方

- ①(シロップ)が入ったボウルに、溶き卵、ハチミツ、バニラオイル、水で溶いた重曹を加えて混ぜる。全体に混ぜたら粉糖を加え、さらによく混ぜ合わせる。
- ②①にスキムミルク、米粉、片栗粉を加え、粉っぽさがなくなり、ひとまとまりになるまで混ぜ、直径8~10mm位のボール状に丸める。
※まとまりにくい場合は分量外の溶き卵を加えてください
- ③②をオーブンシートを敷いた天板に間隔を空けて並べ霧吹きをする。190℃に予熱しておいたオーブンで5分焼き、うっすら焼き色がついたらオーブンから取り出しケーキクーラーにのせて冷ます。

時間等は目安なので
ご使用の機種によって加減してください

スタッフからお客様へ 2012年4月

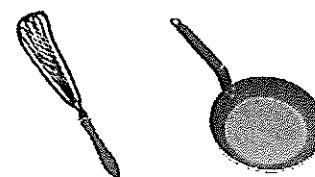


やっと暖かくなってきましたが、皆様お変わりございませんか？私は普段、全く料理をしないのですが最近、料理ができるようになる為に料理教室に通い始めようと思っています。料理本を購入して何度とチャレンジするのですが、よく分からずあまり美味しくできません・・・。基本もわかっていないので、書いている意味がよくわからないこともしばしば。。

なので、今年は「料理上手」になれるようチャレンジです！

お客様にお会いする時に思うのですが、仲の良いご夫婦の奥様はみなさん、「料理上手」！！やっぱり胃袋を掴むのは大事なようです(笑)もちろん、それだけではありませんが、見習いたいところが沢山あり、いつも勉強になります。

早いもので今年も、もう4月です。今年に入ってから風邪ばかり引いていますが、体力を付け、今月も頑張りますので、どうぞ宜しくお願い致します。



いつも大変お世話になっております。
厳しかった冬からやっと春の訪れを感じられるようになりました。
皆様いかがお過ごしでしょうか？
春は沢山の花々を咲かせてくれます。心が癒されますね。
ゆったりとした時間を過ごして、身体も癒してくださいね。

TLS事業部では、次回の「健康講演会」は6月17日(日)です。
もちパレス4階第3研究室で開催します。
医師堀口先生の還元電子のお話も、是非一度は知って頂きたい
と思います。どうぞお越しくださいませ。

堀口先生のブログを是非ご覧下さい。
<http://ameblo.jp/horiguchiin>



アルマHPにてブログ『営業マン奮闘記』好評更新中！！
リフォームに関することから全く関係ない日常のことまで、スタッフが日替わりで更新しています。ぜひ覗いてみてください☆
HPアドレス <http://www.almah.ne.jp>

検索

*** アルマの 職人さん紹介 ***

ファイル37



プロフィール

名前：安松さん
 職業：建具職人
 職歴：33年
 モットー：お客様に喜んで頂くようベストを尽くす
 好きな食べ物：野菜 嫌いな食べ物：肉


いつも笑顔で人情味溢れた建具職人の安松さん。仕事をする上でのモットーはベストを尽くす事。まずはお客様に仕事をさせて頂いているという意識を持ち、そのお客様に喜んで頂ける様建具を綺麗に納めたり、現場でお客様に何か聞かれた場合には自分分かる範囲内で丁寧に説明する様に心掛けているそうです。また、他の職人さんとの協力があるからこそ良い仕事ができるとの事で次にその現場に入る職人さんが作業しやすいように片付けて帰るなど、その視線の先には常にお客様の笑顔があるようです。

施工現場レポート

トイレ改装

<<M様邸>>

施工期間：1日
 施工金額：50万円



● Before ✨ ● After

とてもきれいにお使いになられていましたが、収納が悩みの種。そこで今回、タンクを収納しサイドにお掃除道具も収納できる TOTO の新レストパルに交換させて頂きました。手洗い器も配管を隠しお掃除もラクラク♪ 自動水栓で水栓廻りもスッキリ。木目を入れることで暖かな気持ちの良いトイレへと生まれ変わりました。

詳しくはHPをCHECK!!

この他にもHPで施工写真を多数公開中♪
 水廻り、内装、外構工事など次のリフォームの参考にぜひご覧ください

HPアドレス
<http://www.almah.ne.jp>



業界初! 《きれい除菌水》でトイレも洗う、ウォシュレット



TOTO NEOREST (ネオレスト) & ピュアレスト

《きれい除菌水》って?

水道水に含まれる塩化物イオンを電気分解してつくられる、除菌成分(次亜塩素酸)を含む水です。薬品を使わず、水道水から作られます。便器ボウル面やノズルを洗ったあとは、水に戻る安心・安全な水です。赤ちゃんの哺乳ビンや業務用の野菜を洗ったりするのにも使われています。


《このトイレの特徴&おすすめポイント》

ご使用前に、便器ボウル面にミスト(水道水)を自動でふきかけ、汚れを付きにくくします。

↓↓↓↓↓↓↓↓↓↓↓↓↓↓↓↓↓↓↓↓↓↓↓↓↓↓↓↓↓↓
 しゃもじを使う前に水で濡らすと、ごはんが付きにくくなるのと同じです。


さらにトイレ使用後と8時間使用しない時には、
 《きれい除菌水》のミストを自動で便器ボウル面にふきかけ、見えない汚れや菌まで分解・除菌します。

↓↓↓↓↓↓↓↓↓↓↓↓↓↓↓↓↓↓↓↓↓↓↓↓↓↓↓↓↓↓
 輪じみや黄ばみも予防になってトイレのきれいが長持ち!
 おまけに便器のフチなし形状なのでお掃除ラクラク♪

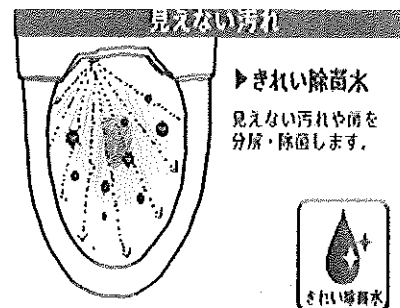


なんと!!ウォシュレットも《きれい除菌水》でいつでも清潔

↓↓↓↓↓↓↓↓↓↓↓↓↓↓↓↓↓↓↓↓↓↓↓↓↓↓↓↓↓↓
 ウォシュレットご使用前後に水道水でノズルを洗浄するセルフクリーニングに加え
 トイレ使用後《きれい除菌水》がノズルの内側も外側も自動で洗浄・除菌するから
 きれいが長持ち。さらに使用していない時も定期的に洗浄します。



ミストが出ているところです↑



見えない汚れ
 ▶きれい除菌水
 見えない汚れや菌を
 分解・除菌します。



きれいが長持ち

イメージです。

TOTOの新商品は
 見える汚れも、見えない汚れも、きれいに落とすトイレです☆
 ※発売前モニター調査でも約90%がお掃除の負担軽減を実感しています
 ご興味を持たれた方は是非実物をご覧になってください

アルマスタッフ通信

皆様こんにちは! 岩橋です。



4月になり暖かくなってまいりましたがその後いかがお過ごしでいらっしゃいますか?

私は今年も花粉症で悩んでおります。

クシャミ・鼻水・目の痒みで、今から杉花粉・ヒノキ・ブタクサまで今年も始まってしまった・・と思うと憂鬱になってしまいます。

今では注射で効く方もいるらしいのですが、私の場合はセガミ薬局の特定の薬しか効かず今ではもう病院にすら行っていません。

私はもう5・6年そのお薬だけですので、もし悩んでいらっしゃる方がおられましたら一度試されてみると良いかもしれません。

ただその前に本当は体質改善をした方が良いでしょうが.....



4月は私の結婚記念日の月になります。4月4日で丁度**8年**になるのですが、今の所、何とか夫婦が上手くいっているのは沢山のお客様の助言の賜物だと思っています。

食事をした後は必ず美味しかった♡と言うようにとか、朝は必ず挨拶をするようにとか、嫁さんの両親を自分の両親以上に大事にしなさいとか、家計は奥さんに任せて口を出さないようにとか、色んなお客様からのアドバイスを素直に実行している成果だと思えます。

お客様は人生の大先輩の方が多く、大切な先生だと思い感謝感謝です。

4月から長男は2年生・次男は幼稚園に通い始めます。

今更ながら時間の過ぎる早さを実感しています。

現在、沢山のお客様から定期的に仕事を頂いたり、親戚やお友達を紹介して頂いたりしてお仕事をさせてもらっているのですが、新しい出会いの仕事も増やしていかないといけないので、マリノアのダイエーでイベントをしたりアルマ事務所で新商品発表会を開催しています。

先日改装させていただいた**ヤマハのショールーム**ではリトルママとコラボ企画でイベントをする予定です。もしご興味がある方はリフォームのご予定がない方でも大歓迎ですので**4/14(土)**是非ご来場をお待ちしております。事前にご予約いただければとお近くまでお迎えにまいります!

4月は新しいスタートというモチベーションが上がるウキウキした雰囲気の中でアルマでは決算月になります。浮足上らず軽やかに頑張りたいと思いますので、今月も宜しくお願い致します。

3月にさせていただいている工事、 ご依頼いただいている工事です。

- | | | | | | |
|-----|-------------|--------------------------|-----|----------|-------------------------|
| 愛宕浜 | K様邸 | フローリング工事 | 高取 | K様邸 | リノベーション工事 |
| 飯倉 | きよまつ小児科 | 床補修 | 愛宕浜 | 日田生活領事館 | 営繕工事/防水工事 |
| 豊浜 | T様邸 | 水栓金具取替え | 百道 | Y様邸 | 外構工事 |
| 百道浜 | W様邸 | クロス貼り替え | 室見 | S様邸 | カーペット工事 |
| 室見 | J様邸 | システムキッチン取替え/
フローリング工事 | 小戸 | A様邸 | 引戸工事 |
| 弥生 | A様邸 | 建具建付け直し | 赤坂 | A様邸 | リフォーム工事/
給排水リニューアル工事 |
| 愛宕浜 | N様邸 | カーポート門扉取り付け | 赤坂 | U様邸 | トイレリフォーム工事 |
| 中央区 | 福岡昭和タクシー(株) | 電気工事 | 室見 | F様邸 | エコサッシ取付工事 |
| 小田部 | T様邸 | 便器修理工事 | 西新 | T様邸 | 換気扇工事 |
| 原 | H様邸 | 屋根瓦葺き替え | 福重 | 日本自動車連盟様 | 中央・南営業所給水工事 |
| 室見 | H様邸 | 雨樋修理 | 百道 | アール薬局様 | クロス工事 |
| 藤崎 | T様邸 | シャワー水栓金具取替え | 愛宕浜 | K様邸 | カーポートチェーン工事 |
| 糸島市 | K様邸 | 換気扇取替え工事 | 片江 | M様邸 | 手すり工事/トイレ改装工事 |
| 高宮 | ㈱ニッキン | 原状回復工事 | 愛宕 | O様邸 | ロールスクリーン工事 |
| 鳥飼 | N様邸 | トイレ修理 | 西新 | Y様邸 | 共用部電気工事 |
| 愛宕浜 | M様邸 | クロス貼り替え | 愛宕浜 | S様邸 | 玄関ドア工事 |
| 百道 | O様邸 | 畳、襖、他工事 | 室見 | K様邸 | カーテン工事/建具工事 |
| 愛宕浜 | K様邸 | トイレリフォーム工事 | 飯倉 | S様邸 | 屋根工事 |
| 飯倉 | K様邸 | 玄関ドア修理 | 藤崎 | Y様邸 | 襖貼替え工事 |
| 豊浜 | O様邸 | 丸田柵補修 | 原 | O様邸 | フローリング工事/手すり工事 |
| 藤崎 | M様邸 | 雨樋修理 | 百道浜 | S様邸 | マンション原状回復工事 |
| 愛宕南 | S様邸 | トイレ修理工事 | 弥生 | ㈱ラーク様 | 雨樋工事 |
| | | | 大手門 | 母子福祉センター | 玄関スロープ土間タイル補修 |
| | | | 昭代 | O様邸 | ウォシュレット取替え工事 |



※原稿作成日の都合上
時期がずれることがあります。